



RĪGAS PĻAVNIEKU PAMATSKOLA

Jāņa Grestes iela 14, Rīga, LV-1021,
tālrunis 67246868, e-pasts plavniekups@riga.lv

IEKŠĒJIE NOTEIKUMI

Rīgā

23.08.2024.

Nr. PSPL-24-6-nts

Ugunsdrošības noteikumi izglītojamiem

Izdoti saskaņā ar

Ministru Kabineta 22.08.2023. noteikumu Nr.474

“Kārtība, kādā nodrošināma izglītojamo profilaktiskā veselības aprūpe, pirmā palīdzība un drošība izglītības iestādēs un to organizētajos pasākumos” 17.2.punktu.

I Vispārīgais jautājums

1. Šie noteikumi nosaka ugunsdrošības prasības, kādas jāievēro visiem Rīgas Pļavnieku pamatskolas (turpmāk tekstā – skola) izglītojamiem un izglītojamo rīcību ugunsgrēka vai citu ārkārtēju situāciju (piemēram, telpās jūtama gāzes smaka, plūdi, vardarbības situācija) gadījumā.

II Ugunsdrošības vispārīgās prasības

2. Skolas teritorijā vienmēr jābūt brīvām caurbrauktuvēm un piebrauktuvēm pie ēkām. Tās nevar izmantot izglītojamo transporta līdzekļu novietošanai (*velosipēdi, mopēdi, motocikli, automašīnas*).

3. Skolā un tās teritorijā izglītojamiem ir **aizliegts**:

3.1.smēķēt;

3.2.nēsāt un lietot sērkokciņus, šķiltavas, sprāgstošas, viegli uzliesmojošas vielas, priekšmetus un materiālus;

3.3.kurināt ugunskurus;

3.4.dedzināt pārmo zāli, papirus.

4. Skolas ēkās **aizliegts**:

4.1.aizšķērsot evakuācijas ceļus (*gaitenūs, kāpņu telpas, vestibilus*), ejas un izejas ar somām vai citiem priekšmetiem;

4.2. atstāt bez uzraudzības elektriskajam tīklam pievienotas sadzīves un elektriskās ierīces (*elektriskās plītiņas, tējkannas, skaitļotājus u.c.*), izņemot ierīces, kuru ekspluatācijas instrukcijas to atļauj;

4.3. ienest un uzglabāt VUŠ (viegli uzliesmojošs šķidrums) un DŠ (degošs šķidrums);

4.4.izmantot gludekļus, elektriskās plītiņas un citas elektriskās sildierīces, izņemot šiem nolūkiem speciāli iekārtotās telpās.

5. Elektroiekārtu ekspluatācijā **aizliegts**:

5.1.izmantot vadus ar bojātu izolāciju;

5.2.izmantot elektriskās sildierīces bez ugunsdrošiem paliktņiem;

5.3.izmantot nestandarta elektriskās ierīces;

5.4.atstāt zem sprieguma elektriskos vadus ar neizolētiem galiem;

5.5.izmantot bojātas rozetes.

6. Mācību nodarbībās strādāt ar ķīmiskiem reaģentiem, elektriskajām un sildierīcēm atļauts tikai pasniedzēja vai laboranta klātbūtnē un vadībā.

7. Mācību nodarbībās aizliegts rīkoties ar atklātu uguni darba vietās, izņemot gadījumus, kad saņemta speciāla atļauja un veikti visi sagatavošanās darbi.

8. Mācību nodarbību beigās izglītojamiem ir pienākums izslēgt elektroierīces un apgaismojumu, kā arī pārbaudīt, vai darba vietā nav palikuši degoši, kvēlojoši materiāli vai priekšmeti, un nodzēst tos.

9. Izrāžu, koncertu un citu pasākumu (turpmāk tekstā – pasākumi) laikā nav atļauti gaismas efekti, izmantojot ķīmiskās un citas vielas (tai skaitā pirotehniku), kas var izraisīt ugunsgrēku.

10. Pasākumos aizliegts izmantot atklātu liesmu. Pasākumos aizliegts turēt rokās degošas sveces vai izvietot degošas sveces telpu izgaismošanai, uz Ziemassvētku eglītēm vai citām vajadzībām.

11. Ziemassvētku eglis jāuzstāda uz stabiliem paliktņiem. Ziemassvētku egļu vai citu pasākuma dekorāciju novietojums nedrīkst traucēt pasākuma dalībnieku brīvu pārvietošanos.

12. Ziemassvētku egles vai cita veida iluminācijas izveidošanu drīkst veikt profesionāls elektriķis, izmantojot tikai slēgtos elektrovadus ar standarta kontaktdakšām un rozetēm.

13. Pasākuma laikā aizliegts izslēgt gaismu.

14. Pasākumos aizliegts piedalīties apģērbā (tērpā), kas darināts no vates, papīra, marles vai cita viegli uzliesmojoša materiāla.

15. Ja izglītojamais pamana ugunsgrēka izcelšanos skolā vai tās teritorijā vai ugunsdrošības noteikumu pārkāpumu, kā rezultātā var izcelties ugunsgrēks, viņam ir nekavējoties jāziņo par to jebkuram skolas darbiniekam, kuru viņš ir sastapis.

16. Izglītojamie, kuri pārkāpuši ugunsdrošības noteikumus vai arī viņu vecāki, atkarībā no postījumu rakstura un sekām, var tikt saukti pie atbildības.

III Ugunsdzēsības līdzekļi

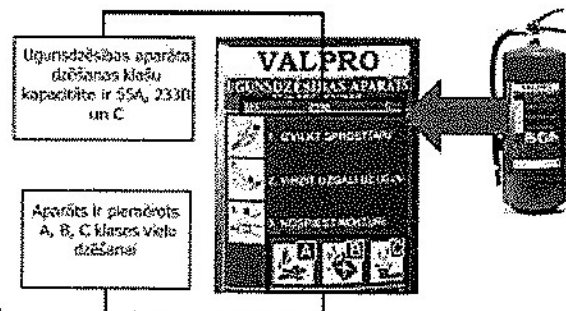
17. Rokas ugunsdzēsības aparāti skolas ēkā piekarināti pie sienām katrā stāvā. Ugunsdzēsības aparātu atrašanās vietas tiek apzīmētas ar drošības zīmi „Ugunsdzēsības aparāts”.Ugunsdzēsības aparātus lieto izglītības iestādes darbinieki un pieaugušie.



Ugunsdzēsības aparātus lieto izglītības iestādes darbinieki un pieaugušie.

18. Uz ugunsdzēsības aparāta korpusa ir marķējums, kurā norādīts:

- pildījuma veids;
- aparāta uzdevums;
- iedarbības kārtība;
- dzēstspēja.



19. Lai pielietotu dažādu tipu ugunsdzēsības aparātus, jārikojas atbilstoši instrukcijai, kura atrodas uz aparāta korpusa.

20. Lai iedarbinātu rokas ogļskābes ugunsdzēsības aparātu, nepieciešams vispirms ugunsdzēsības aparāta smidzinātāju vārst uz degošu objektu, pēc tam atvērt noslēdzošo ventili ar spara ratu vai palaides rokturi.

21. **Krāsas, benzīna, petrolejas, eļļas uzliesmojumu** dzēst ar gaisa putu, ogļskābes vai pulvera ugunsdzēsības aparātiem, ar smilti, ar ūdeni vai nosedzot ar blīvu materiālu.

22. **Elektriskos tīklus, iekārtas, sildīšanas aparātus** un tml., dzēst tikai ar ogļskābes vai pulvera ugunsdzēsības aparātiem, ar smilti.

23. **Aizliegts dzēst** ar ūdeni vai gaisa putu ugunsdzēsības aparātiem **elektriskos tīklus** un iekārtas, ja tās atrodas **zem sprieguma**. Pirms dzēšanas atvienot no sprieguma!

IV Ugunsgrēka bīstamie faktori

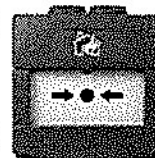
24. Ugunsgrēka bīstamais faktors – **tumsa**. Reāls ugunsgrēks rada tik daudz dūmu, ka telpa, kurā jūs atradīsities, dažu minūšu laikā kļūst pilnīgi tumša, jūs nevarēsiet ieraudzīt pat savu roku. Pamēģiniet izkļūt no telpas ar pilnīgi aizvērtām acīm. Ja tas liksies grūti izdarāms, tad pamēģiniet iedomāties, cik tas būs grūti īstā ugunsgrēkā, kad visapkārt valdīs tumsa, karstums un panika.

25. Degot plastmasai un mēbelēm telpu piepilda **indīgi dūmi**. Ugunsgrēka dūmi ir sajaukti ar tvana gāzi. Ieelpojot tvana gāzi, cilvēks parasti ieslīgst dziļā miegā un tas parasti beidzas ar nāvi.

26. **Karstums** var nonāvēt dažos mirkļos. Ugunsgrēkā strauji ceļas telpas temperatūra. Karstums apdedzina elpošanas ceļus. Ja nebūs aizsargāta galva, jūs varat zaudēt samaņu. Temperatūrai ceļoties, uzliesmos viss degtspējīgais, kas atrodas telpā. Tādā karstumā nav iespējams palikt dzīvam. **Jūsu rīcībā būs ne vairāk par 90 sekundēm**, lai atbilstoši reaģētu – nodzēstu uguni vai izkļūtu no telpas.

V IZGLĪTOJAMĀ RĪCĪBA UGUNSGRĒKA GADĪJUMĀ

27. Par ugunsgrēka izcelšanos skolā izziņo automātiskās ugunsgrēka atklāšanas un trauksmes signalizācijas sistēma.



28. **Katram izglītojamam, kas atklājis ugunsgrēka izcelšanos skolā** vai citas **ārkārtas situācijas gadījumā**, nepieciešams informēt par to iestādes pedagogu un vadību.

29. Ja ugunsbīstamība notiek ārpus skolas, nekavējoties paziņot par to pieaugušajiem un ugunsdzēsības un glābšanas dienestiem pa tālruni **112**, norādot:

- ugunsgrēka vai citas ārkārtas situācijas izcelšanās **adresi**
- vietu (stāvs, telpa),

- savu uzvārdu,
- tālruņa numuru, pa kuru iespējams pazvanīt un saņemt papildus informāciju,
- jāatbild uz dispečera jautājumiem un nekavējoties jāsniedz visa tam nepieciešamā informācija. **Klausuli pirmais noliek dispečers!**

30. Nedrīkst krist panikā. Objektīvs situācijas novērtējums un pareizas rīcības izvēle palielina cilvēku iespējas izglābties.

31. Ugunsgrēka vai citas ārkārtas situācijas gadījumā izglītojamie bez ierunām pakļaujas skolas administrācijas rīkojumiem un rīkojas atbilstoši viņu pavēlēm.

Visiem izglītojamiem ugunsgrēka dzēšanas vai citas ārkārtas situācijas novēršanas laikā nepieciešams izpildīt arī ugunsdzēsības un glābšanas dienestu rīkojumus.

32. Ja ugunsgrēks izcēlies starpbrīdī, un izglītojamais atrodas skolas telpās, tad ir jādodas uz to klases telpu vai kabinetu, kur notiks kārtējā stunda. Ja tas nav iespējams, tad jāiet uz tuvāko kabinetu vai klases telpu un jāpilda tā skolotāja norādījumi, kas tajā brīdī tur atrodas, jāevakuējas atbilstoši skolas evakuācijas shēmai.

33. Ja ugunsgrēks izcēlies mācību stundas laikā, tad izglītojamiem stingri jāievēro tā skolotāja norādījumi, kurš vada šo stundu, jo viņš organizē un atbild par šīs klases izglītojamo evakuāciju atbilstoši skolas evakuācijas shēmai.

34. Izglītojamo sagatavošana evakuēšanai no telpas, pēc trauksmes signāla saņemšanas:

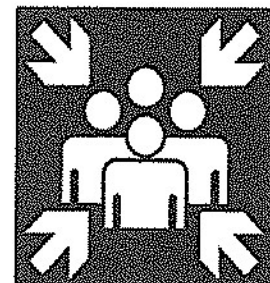
- skolotāja paskaidro izglītojamajiem kā organizēti atstāt ēku, brīdina neņemt līdzi nekādas personīgās mantas;
- skolotāja saskaita izglītojamos;
- telpas (klases) durvis un logi jāatstāj aizvērti.

35. Cilvēku evakuācijai tiek izmantoti skolas ēkā esošie gaiterņi un kāpnēs. Evakuācija notiek saskaņā ar evakuācijas plānā norādītajiem virzieniem.

36. Iziēt no skolas ēkas nepieciešams organizēti un ātri.

37. Izglītojamo evakuēšana no ēkas:

- 1.posms (1 min.) – ceļš līdz telpas durvīm: izglītojamie nostājas pie telpas durvīm un sadodas rokās;
- 2.posms (1 min.) – ceļš no telpas līdz kāpnēm (vai tieši uz āru no 1.stāva);
- 3.posms (1 min.) – ceļš pa kāpnēm uz āru.



38. Evakuējas izglītojamie laukumā pie drošības zīmes „Droša pulcēšanās vieta”
39. Evakuētos izglītojamos pārbauda vai visi ir atstājuši ēku un par rezultātiem paziņo skolas direktoram un glābšanas dienesta pārstāvim.
40. **Ievērot klusumu**, lai nepieciešamības gadījumā dzirdētu skolotāja, iestādes vadības vai VUGD pārstāvju norādījumus.
41. Bez skolotāja, skolas vadības, VUGD vai kāda cita atbildīgā personāla norādījumiem nedrīkst pamest klases biedrus (nedrīkst iet pie māsas vai brāļa, par viņiem rūpējas cits skolotājs).
42. Ja izglītojamais ugunsgrēka sākšanās brīdī atrodas ārpus ēkas, **kategoriski aizliegts** ieiet ēkā.

VI Individuāla rīcība ugunsgrēka gadījumā, ja izglītojamais nav saņēmis informāciju par ugunsgrēku

43. Dodieties uz telpas durvīm. Ja jūtat, ka tās karstas, neveriet vaļā. Tas var nozīmēt, ka aiz durvīm plosās uguns. Atverot durvis, tā nokļūs telpā. Aizvērtās durvis kalpos par aizsegu, kamēr ierodas palīdzība. Iespēju robežās aizbāziet spraugas durvīm, samazinot dūmu ieplūšanu telpā.
44. Ja durvis nav karstas, mazliet paveriet tās un pārlicinieties vai ārpusē nav dūmu un uguns, tad var atstāt telpu.
45. Ja telpa ir pilna ar dūmiem, rāpojiet uz loga pusi un to paveriet mazā spraugā. Nedrīkst atvērt logu pilnīgi vaļā, tas palielinās dūmu ieplūšanu telpā. Turieties zemu pie loga, tas ļaus jums ieelpot svaigu gaisu no ārpusē izvairīties no dūmiem, kas lēnām piepildīs telpu. Tikai galējas nepieciešamības gadījumā atveriet logu pilnīgi vai izsitiet to!
46. Ja atrodaties 1. stāvā un varat pa logu izkļūt ārā, dariet to nekavējoties. Esot 2. stāvā, pēc iespējas ilgāk atlieciet izlekšanu pa logu. Gaidiet palīdzību! Dodiet ziņu apkārtējiem, ka esat telpā, pie loga viciniet drēbes vai radiet troksni.
47. Ja ugunsgrēka gadījumā nav iespējams izkļūt no telpas un ēkas, tad **zvanīt** pa tālruni **112** un ziņot operatoram par to, ka atrodaties ēkā, ziņojiet, kur tieši esat, lai VUGD brigāde var viegli jūs atrast.
48. Pārvietojoties pa piedūmotu telpu, aizklājiet muti un degunu ar mitru auduma gabalu.



49. Ja aizdegušās drēbes, nekrītiēt panikā, bet nogulieties uz grīdas vai zemes un vērtoties cenšaties liesmas noslāpēt. Var uzvest kādu audumu, pārklāju vai apģērbu, kas noslāpē liesmas, bet nedrīkst aizklāt elpceļus.

50. Ja drēbes deg citam, paziņojiet par to viņam, palīdziet tās nodzēst. Skat.49.punktu.

51. Nekavējieties kāpņu telpās vai gaitenēs, domājot ko darīt, bet dodieties ārā no ēkas.

52. Nedrīkst doties ēkā, kamēr to nav atļāvuši ugunsdzēsēji.

VII Noslēguma jautājumi

53. Ar šo noteikumu prasībām savu audzināmo klašu izglītojamos iepazīstina klašu audzinātāji ne vēlāk kā triju nedēļu laikā pēc katra mācību gada sākuma un katru reizi pirms tādu darbību uzsākšanas, kuras var apdraudēt izglītojamo drošību un veselību. Izglītojamos, kuri tiek uzņemti skolā mācību gada laikā, klases audzinātājs ar šo noteikumu prasībām iepazīstina divu nedēļu laikā no rīkojuma par izglītojamā uzņemšanu izdošanas dienas.

Izglītojamo iepazīstināšanu ar noteikumiem reģistrē speciālā veidlapā, kurā izglītojamie apliecina ar parakstu un datumu.

54. Par šo noteikumu 53. punkta izpildes pārraudzību un instruktažu ierakstus klašu žurnālos kontrolē direktora vietniece audzināšanas darbā.

55. Atzīt par spēku zaudējušiem skolas 2024.gada 3.janvāra iekšējos noteikumus Nr. PSPL-24-2-nts "Ugunsdrošības noteikumi izglītojamiem."

Direktore



Elīna Dreimane

G.Gausiņa-Šlahota
67246868